
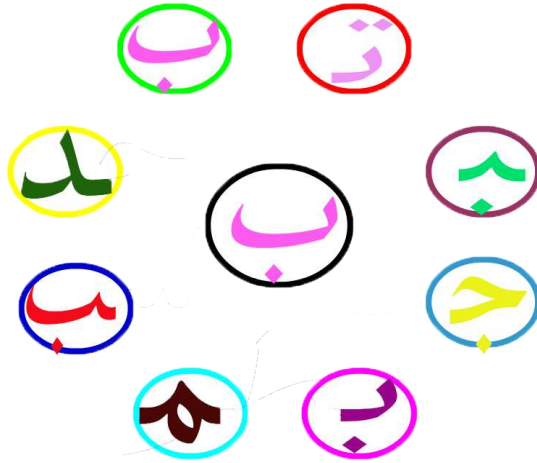


الاسم : التاريخ

١- أرسم دائرة حول الأشياء التي تبدأ بحرف الباء | ب | :




٢- أصل حرف الباء | ب | مع أشكاله المناسبة :



٣- أحوِّط حرف الباء في الكلمات الآتية | ب | :

ثعبان ، بستان ، بطة ، ثعلب ، طيبة
حليب ، بطريق ، عنكبوت



٤- اختر الشكل المناسب لحرف الباء | ب | في الكلمات الآتية :

| | |
|---------|---|
| | ب |
| | ب |
| | ب |
| حلد.... | |

| | |
|------------|---|
| | ب |
| | ب |
| | ب |
| رتقالة.... | |


| | |
|-----------|---|
| | ب |
| | ب |
| | ب |
| طبيبة.... | |



٥- هيا بنا نلون
الأصوات القصيرة :

تعلم مع سيللا - جميع الحقوق محفوظة. Learn with Sella . All Rights Reserved.

المعلمة: بسري الجريس



٦- هيا بنا نلون الأصوات الطويلة :




٧- أكمل كتابة الكلمات الآتية بالحرف المناسب :


طبي...



ططة...



تعيان



تعلم مع سيليا - جميع الحقوق محفوظة. Learn with Sella . All Rights Reserved.

المعلمة: بسري الجريس

مرحبا بكم علي منصة مراجعة



COLLEGE.MOURAJAA.COM



NEWS.MOURAJAA.COM

